

FINAL

Αιξωνή **71 - 69** ΑΟ Βάρης

71%	12 / 17	FT	16 / 24	67%
41%	13 / 32	2p	16 / 52	31%
38%	11 / 29	3p	7 / 21	33%
50	42 - 8	Rb	32 - 11	43
	24	Tu	6	

Referees: Φιλίππου - Έξαρχος

Each Period	1st	2nd	3rd	4th
Αιξωνή	21	13	15	22
ΑΟ Βάρης	15	16	17	21

End of Period	1st	2nd	3rd	4th
Αιξωνή	21	34	49	71
ΑΟ Βάρης	15	31	48	69



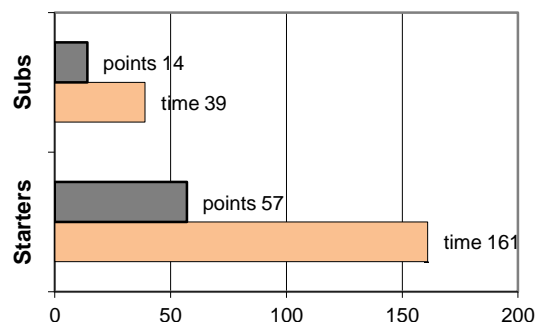
Coach: Γκονουλού Χρ. - Κυραντώνης Ευ.

ΑΙΞΩΝΗ Α.Ε.Γ.

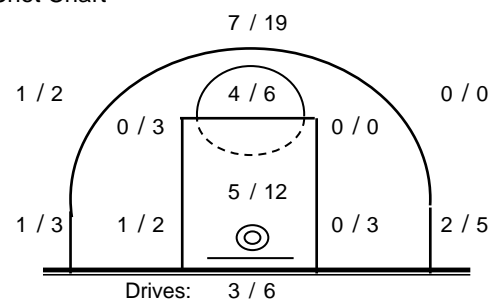
Fast Breaks 3 / 4

#	Player	Time (min)	Points	Ft	2p	3p	+/-	Rebs	As	St	Tu	Bl	Fouls	Rkg*			
								de	of				Wo	Co			
4	Κλάδης Αν.	39	15	4 / 7	1 / 4	3 / 8	8	9	1	1	0	6	0	7	3	9	
5	Ζαβιτσάνος Ι.	0	0	0 / 0	0 / 0	0 / 0	0	0	0	0	0	0	0	0	0	-	
6	Βουρτσάνης Ν.	8	8	0 / 0	1 / 2	2 / 3	-5	1	2	0	0	1	0	0	3	8	
7	Λίππας Κ.	35	11	1 / 2	2 / 4	2 / 7	8	9	0	4	0	0	0	4	3	16	
8	Παπανικολάου Ι.	23	10	0 / 0	2 / 4	2 / 3	9	6	0	1	1	3	0	0	2	12	
9	Γουβιάς Ι.	20	4	0 / 0	2 / 5	0 / 0	-7	2	1	0	1	4	0	0	4	1	
10	Κάππος Δ.	26	15	7 / 8	4 / 8	0 / 0	13	6	3	1	0	0	1	6	4	21	
11	Τζιμουράκας Α.	0	0	0 / 0	0 / 0	0 / 0	0	0	0	0	0	0	0	0	0	-	
12	Καλανδράνης Ν.	1	0	0 / 0	0 / 0	0 / 0	-4	1	0	0	0	3	0	0	0	-	
13	Μπλιος Δ.	3	2	0 / 0	1 / 2	0 / 0	-8	0	0	0	0	1	0	0	2	-	
14	Ροντόγιαννης Θ.	7	0	0 / 0	0 / 0	0 / 0	1	0	1	0	0	0	0	0	1	1	
15	Παπαχατζής Δ.	38	6	0 / 0	0 / 3	2 / 8	-5	7	0	5	0	5	3	1	2	7	
Team								1	0				1	0			
1st quarter			21	1 / 2	4 / 8	4 / 7		15	0	7	0	5	2	4	5	32	
2nd quarter			13	0 / 0	5 / 11	1 / 10		12	5	1	1	8	1	2	4	10	
3rd quarter			15	4 / 5	1 / 6	3 / 5		7	1	3	0	7	0	5	7	11	
4th quarter			22	7 / 10	3 / 7	3 / 7		8	2	1	1	4	1	8	8	20	
Final Stats			200	71	12 / 17	13 / 32	11 / 29	10	42	8	12	2	24	4	19	24	73
				71%	41%	38%		50									

Starters- Subs ratio




Shot Chart



*Ranking= Pts+Rebs+As+St+B-Mished Shots-Tu (Time Played>7min.)

Offense Analysis

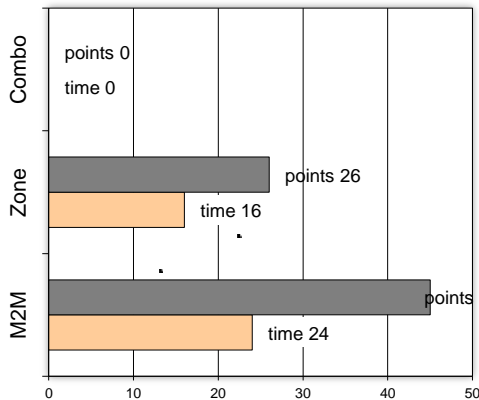
Play performance:



Against Defense Types:

Turnovers:

Fast breaks:



Έγιναν 24 λάθη

1 ήταν χρονικές υπερβάσεις,
1 ήταν παραβάσεις γραμμών,
21 ήταν λάθη κατοχής και
1 ήταν βήματα ή μεταφορά.

Επετεύχθησαν 3 αιφνιδιασμοί

3 ήταν πρωτεύοντες
0 ήταν δευτερεύοντες
0 προήλθαν από λάθος
του αντιπάλου

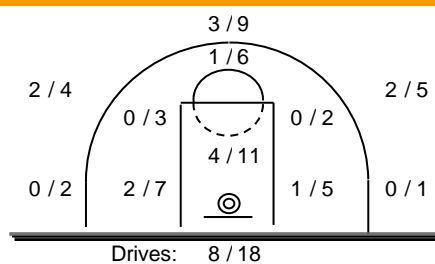
Πραγματοποιήθηκαν συνολικά 92 επιθέσεις, με απόδοση 0.77 έναντι 95 επιθέσεων των αντιπάλων.

Defense Analysis

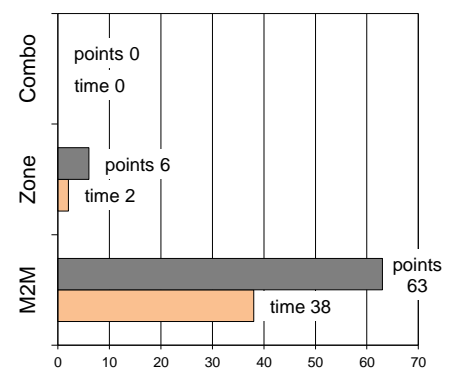
ΑΟ Βάρης

4 Δρίτσας Η.	13
5 Καραμέτος Χ.	0
6 Πολίτης Ν.	5
7 Ελενίτσας Ν.	3 -1
17 Κατσιούλης Μ.	12 -2
9 Φουντούλης Θ.	7
10 Μακρυγιάννης Αν.	3 -1
11 Ρουμελιώτης Ι.	0
12 Παπαματθαίου Α.	2
13 Ιορδανίδης Θ.	16 -1
14 Παπαθέος Κ.	0
15 Βαρβαρίγος Ι.	8 -2

Opponent's shot chart

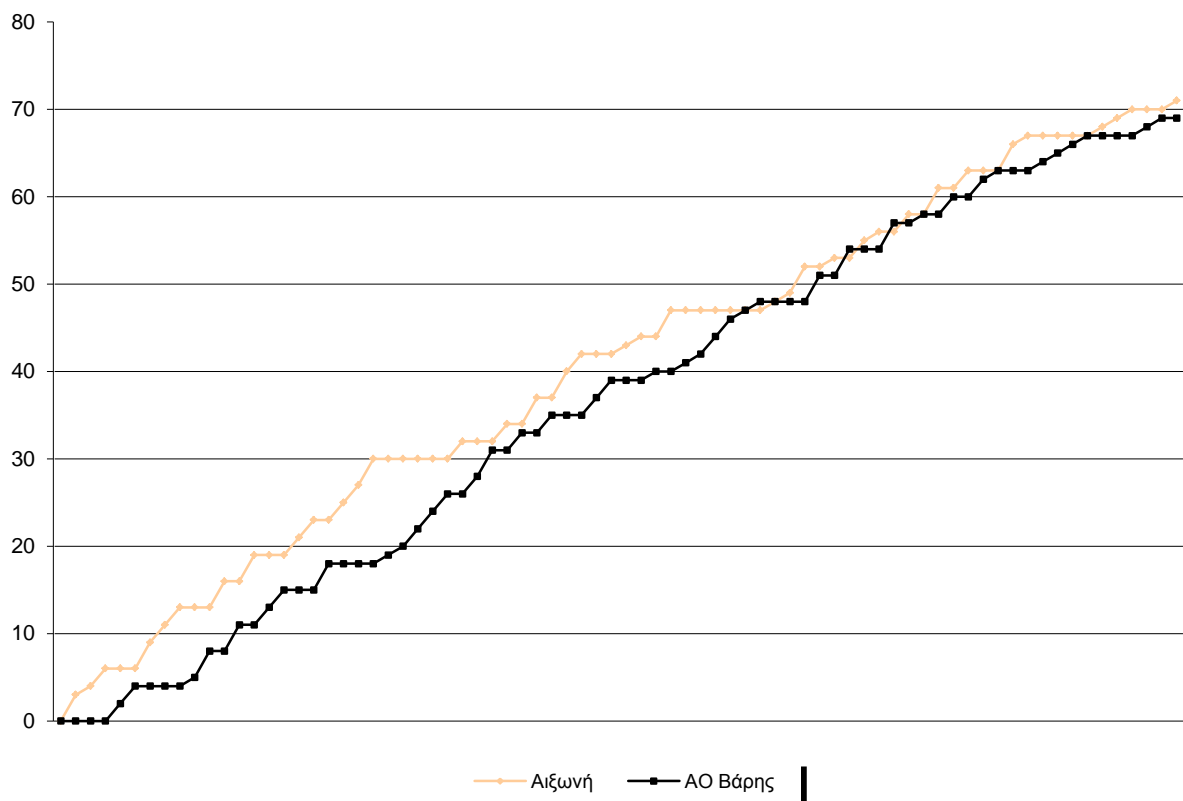


Defense Types Performance

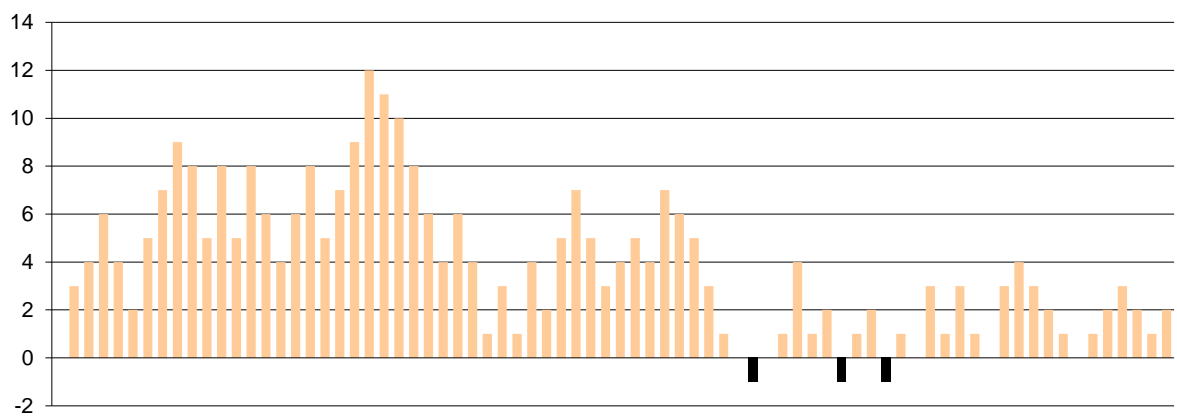


Graphic Stats

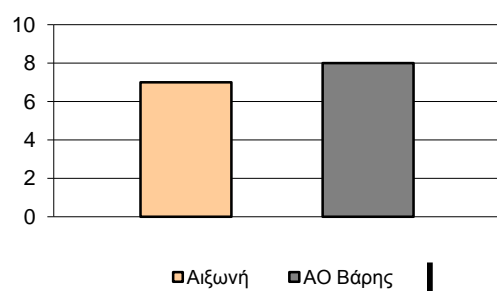
Score Evolution



Score Difference



Largest Scoring Run



Notes